

A타입 사용자 등록 안내

1. 법인관리자에 의해 추가된 사용자가 본인의 계정을 등록하고 Tax Agent에 로그인하는 절차입니다.
2. A타입 법인의 경우 초대수락(사용자 정보 입력), 이메일 인증(OTP), 전화번호 인증의 총 3단계 절차로 진행됩니다.

1. 법인관리자가 공유한 초대링크를 클릭하여 초대 수락을 누릅니다.

한국어 ▾

초대

조직

삼일Test

활성화됨

역할

사용자

유효 기간

2025. 10. 2. 오후 2:32

사용량

0 / 49 사용됨

초대 ID

36a4f6e9-f39f-45cb-89fa-fb39ccf3d7c2

초대 수락

Click!

2. 사용자 정보를 등록하고 가입을 누릅니다.

초대

조직
삼일Test

역할
사용자

사용량
0 / 49 사용

조직 가입

조직에 가입하려면 정보를 입력하세요.

이름

성

직위

부서

이메일

@gmail.com

이메일 주소는 @gmail.com 도메인을 사용해야 합니다.

이메일 다시 입력

@gmail.com

취소 가입 Click!

활성화됨

초대 수락

사용자는 법인관리자와 동일한 이메일 도메인만 사용할 수 있습니다.

3. 사용자 권한 부여가 완료되고 초대 메일이 발송됩니다.

한국어 ▼

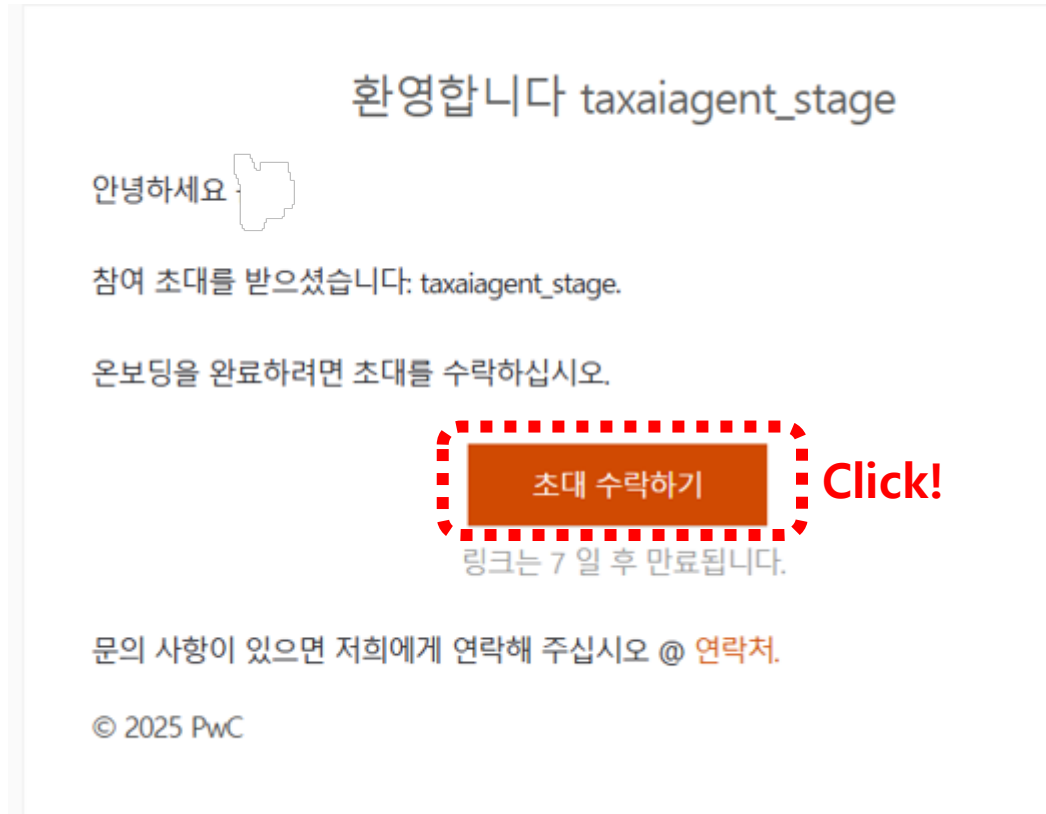
초대가 수락되었습니다



준비가 완료되었습니다!

설정을 완료하려면 이메일로 전송된 초대 메일을 확인하세요.

4. 초대 메일의 초대 수락하기 버튼을 클릭합니다.



5. 등록된 사용자 이메일 주소를 입력합니다.



The image shows a PwC login interface. At the top left is the PwC logo. Below it is the text '로그인' (Login). A red dashed box with a circled '1' highlights the text '귀하의 이메일 주소를 입력하십시오' (Enter your email address). Below this is an input field. To the right of the input field is a red button with the text '다음' (Next), highlighted by a red dashed box with a circled '2'. Below the button is the text 'Click!'. At the bottom of the form is a grey box containing the text: '로그인함으로써 귀하는 [이용약관](#)을 수락하고 개인정보처리방침 및 쿠키 정보를 읽었고 이해하신다는 것을 인정합니다.'

6. 등록된 사용자 이메일로 인증코드가 발송되면, 수신된 인증코드를 입력 후 로그인 버튼을 클릭합니다



The screenshot shows a mobile interface for PwC. At the top left is the PwC logo. Below it is a back arrow icon. The main heading is "코드 입력" (Code Input). A message states "방금 코드를 { } (으)로 보냈습니다." (We just sent the code to { } (으)). Below this is a text input field with the placeholder "코드 입력" (Code Input), which is highlighted with a red dashed border and a circled "1". At the bottom right is an orange "로그인" (Login) button, also highlighted with a red dashed border and a circled "2". Below the button, the word "Click!" is written in red.

7-1. (기존에 Microsoft 인증 이력이 없는 경우) ① 전화번호를 통한 추가 인증절차를 수락합니다.

권한 요청자:
PwC DI Stage
authpwcstage.onmicrosoft.com

수락하면 이 조직이 다음을 수행할 수 있도록 허용합니다.

- ✓ 프로필 데이터 수신
- ✓ 활동 수집 및 기록
- ✓ 프로필 데이터 및 활동 데이터 사용

PwC DI Stage을(를) 신뢰하는 경우에만 수락해야 합니다. [PwC DI Stage의 개인정보처리방침을 읽어보세요.](#)
<https://myaccount.microsoft.com/organizations>에서 이러한 권한을 업데이트할 수 있습니다.
[자세히 알아보기](#)

이 리소스는 Microsoft에서 공유하지 않습니다. ①

취소 수락

Click!

계정을 안전하게 유지해 보겠습니다.

본인 여부를 확인하는 다른 방법을 설정하는 데 도움을 드리겠습니다.

[다른 계정 사용](#)

[ID 확인에 대한 자세한 정보](#)

다음 ②

Click!

로그인함으로써 귀하는 [이용약관](#)을 수락하고 개인정보처리방침 및 쿠키 정보를 읽었고 이해하신다는 것을 인정합니다.

7-1. (기존에 Microsoft 인증 이력이 없는 경우) ② 사용자의 전화번호 정보를 등록하고 코드를 발급받습니다.

계정 보안 유지

전화

휴대폰에서 전화를 받거나 휴대폰에서 코드를 수신하여 본인임을 증명할 수 있습니다.
사용할 전화 번호를 알려주세요.

국가 번호 Republic of Korea(+82) Phone number
휴대폰 번호 입력

확인 방법 선택

② 코드 받기
 전화

메시지 및 데이터 전송률이 적용될 수 있습니다. [다음]을 선택하면 다음에 동의하는 것입니다. [서비스 약관 및 개인정보처리방침](#)

③ 다음

Click!

7-1. (기존에 Microsoft 인증 이력이 **없는** 경우) ③ 사용자에게 문자로 전송된 코드를 입력합니다.

계정 보안 유지

전화

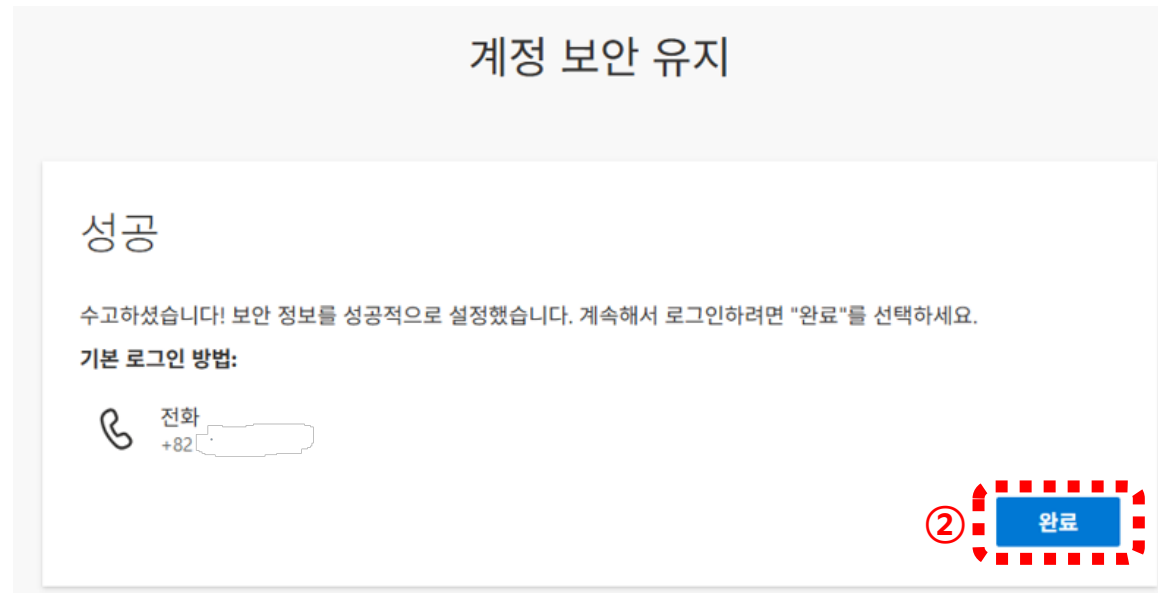
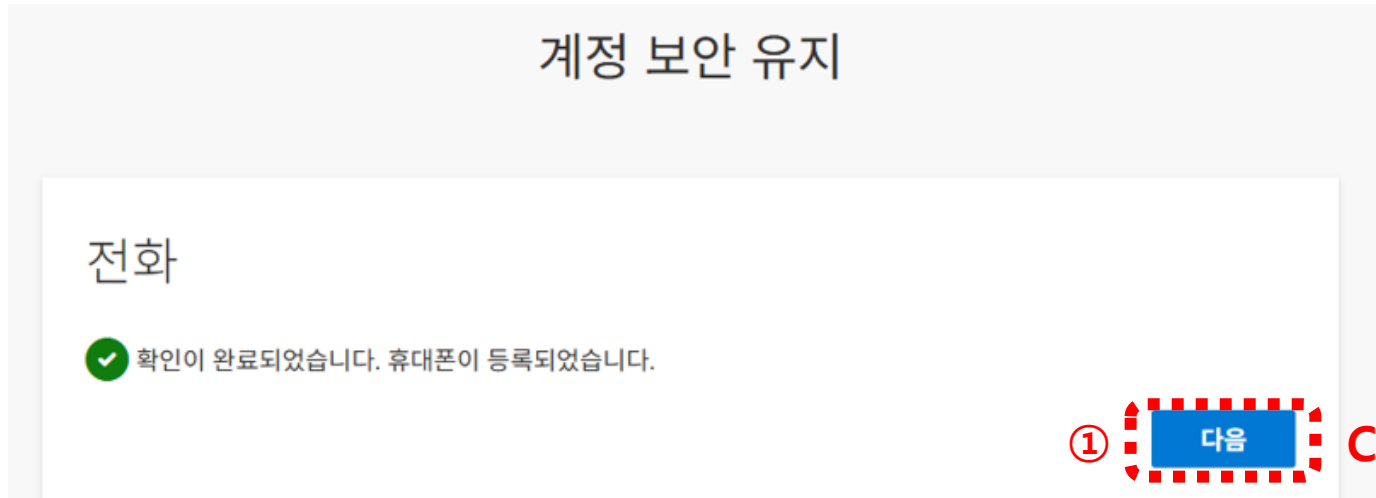
+82- [] 로 6자리 코드를 전송했습니다. 아래에 코드를 입력하세요.

① 코드 입력

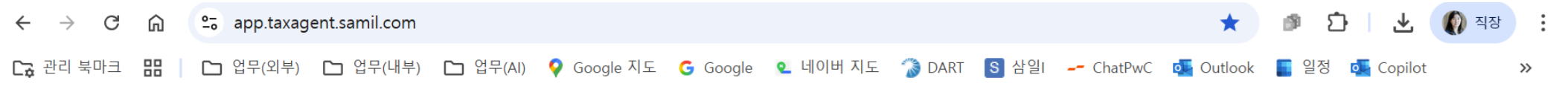
뒤로 다음

Click!

7-1. (기존에 Microsoft 인증 이력이 **없는** 경우) ④ 사용자 전화번호가 등록된 것을 확인하고 완료를 누릅니다.



7-1. (기존에 Microsoft 인증 이력이 없는 경우) ⑤인증이 완료되면 Tax Agent 의 서비스 페이지로 바로 이동합니다.



pwc Tax Agent Powered by Samil

새 채팅 +

채팅 검색

사용 가능한 크레딧
1,000,000

5561일 후 서비스가 일시 중지됩니다

법인관리자 정보

법인 관리 페이지 →

궁금한 세무이슈, 지금 바로 물어보세요

질문이 구체적일수록 더 좋은 답변을 드릴 수 있습니다

조세조약 OECD

Tax Agent는 실수할 수 있습니다. 중요한 정보는 반드시 확인해 주세요.
Tax Agent는 세무 목적으로 설계되어 있어 회계와 관련된 답변을 제공해 드리지 않습니다.

7-2. (기존에 Microsoft 인증 이력이 있는 경우) ① 문자메시지를 클릭합니다(전화인증도 가능합니다).



7-2. (기존에 Microsoft 인증 이력이 있는 경우) ② 법인관리자에게 문자로 전송된 코드 입력 및 확인을 클릭합니다.

pwc

[Redacted Name]

코드 입력

☐ 귀하의 휴대폰(+XX XXXXXXXXX29)으로 문자 메시지를 보냈습니다. 로그인하려면 코드를 입력하세요.

① 코드

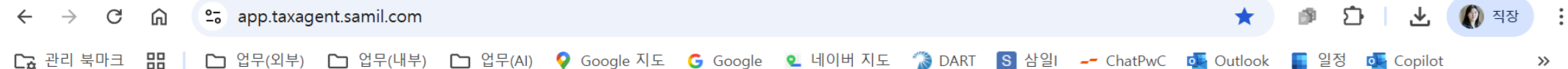
문제가 있나요? [다른 방법으로 로그인하세요.](#)

[추가 정보](#)

② **확인**

로그인함으로써 귀하는 [이용약관](#)을 수락하고 개인정보처리방침 및 쿠키 정보를 읽었고 이해하신다는 것을 인정합니다.

7-2. (기존에 Microsoft 인증 이력이 있는 경우) ③ 인증이 완료되면 Tax Agent 서비스 페이지로 바로 이동합니다.



pwc Tax Agent Powered by Samil

새 채팅 +

채팅 검색



사용 가능한 크레딧

1,000,000

5561일 후 서비스가 일시 중지됩니다



법인관리자 정보

법인 관리 페이지



궁금한 세무이슈, 지금 바로 물어보세요

질문이 구체적일수록 더 좋은 답변을 드릴 수 있습니다



📍 조세조약

📖 OECD

Tax Agent는 실수할 수 있습니다. 중요한 정보는 반드시 확인해 주세요.
Tax Agent는 세무 목적으로 설계되어 있어 회계와 관련된 답변을 제공해 드리지 않습니다.

B타입 사용자 등록 안내

1. 법인관리자에 의해 추가된 사용자가 본인의 계정을 등록하고 Tax Agent에 로그인하는 절차입니다.
2. B타입 법인의 경우 초대수락(사용자 정보 및 비밀번호 등), 이메일 인증(비밀번호 사), 전화번호 인증의 총 3단계 절차로 진행됩니다.

1. 법인관리자가 공유한 초대링크를 클릭하여 초대수락을 누릅니다.

한국어 ▾

초대

조직

삼일Test

활성화됨

역할

사용자

유효 기간

2025. 10. 2. 오후 2:32

사용량

0 / 49 사용됨

초대 ID

36a4f6e9-f39f-45cb-89fa-fb39ccf3d7c2

초대 수락

Click!

2. 사용자 정보를 등록하고 가입을 누릅니다.

조직 가입

조직에 가입하려면 정보를 입력하세요.

애플리케이션에 액세스하는 데 사용할 비밀번호를 확인하세요. 비밀번호는 다음을 충족해야 합니다:

- 최소 8자 이상
- 대문자 하나 이상 포함
- 소문자 하나 이상 포함
- 숫자 하나 이상 포함
- 특수 문자(@\$!%*7&) 하나 이상 포함

이름

성

직위

부서

이메일 @naver.com

이메일 주소는 @naver.com 도메인을 사용해야 합니다.

이메일 다시 입력 @naver.com

비밀번호

비밀번호 확인

PHONE NUMBER

010 - 1234 - 5678

취소 가입 Click!

사용자는 법인관리자와 동일한 이메일 도메인만 사용할 수 있습니다.

3. 사용자 권한 부여가 완료되고 초대 메일이 발송됩니다.

한국어 ▾

초대가 수락되었습니다



준비가 완료되었습니다!

설정을 완료하려면 이메일로 전송된 초대 메일을 확인하세요.

4. 초대 메일의 초대 수락하기 버튼을 클릭합니다.



5. 등록된 사용자 이메일 주소를 입력합니다.



The image shows a PwC login interface. At the top left is the PwC logo. Below it is the text '로그인' (Login). There is an input field for an email address, which is highlighted with a red dashed border and a circled '1' next to it. Below the input field is an orange button with the text '다음' (Next), which is also highlighted with a red dashed border and a circled '2' next to it. Below the button, the text 'Click!' is written in red. At the bottom of the form, there is a grey box containing text about terms of service and privacy policy.

pwc
로그인

① 귀하의 이메일 주소를 입력하십시오

② 다음

Click!

로그인함으로써 귀하는 [이용약관](#)을 수락하고 개인정보처리방침 및 쿠키 정보를 읽었고 이해하신다는 것을 인정합니다.

6. 2번 단계에서 등록한 비밀번호를 기재하고 로그인 하기를 누릅니다.

The image shows a login page for PwC. At the top left is the PwC logo. Below it is the title "로그인 하기" (Login). There are two input fields: the top one is for a username, and the bottom one is for a password, indicated by a red dashed box and a circled "1". Below the password field is a link "암호 분실?" (Forgot password?). To the right of the password field is a red button labeled "로그인 하기" (Login), which is also highlighted with a red dashed box and a circled "2", with the word "Click!" written next to it. At the bottom of the page, there is a grey box containing the text: "로그인함으로써 귀하는 [이용약관](#)을 수락하고 개인정보처리방침 및 쿠키 정보를 읽었고 이해하신다는 것을 인정합니다."

7-1. (기존에 Microsoft 인증 이력이 없는 경우) ① 전화번호를 통한 추가 인증절차를 수락합니다.

권한 요청자:
PwC DI Stage
authpwcstage.onmicrosoft.com

수락하면 이 조직이 다음을 수행할 수 있도록 허용합니다.

- ✓ 프로필 데이터 수신
- ✓ 활동 수집 및 기록
- ✓ 프로필 데이터 및 활동 데이터 사용

PwC DI Stage을(를) 신뢰하는 경우에만 수락해야 합니다. [PwC DI Stage의 개인정보처리방침을 읽어보세요.](#)
<https://myaccount.microsoft.com/organizations>에서 이러한 권한을 업데이트할 수 있습니다.
[자세히 알아보기](#)

이 리소스는 Microsoft에서 공유하지 않습니다. ①

취소 수락

Click!

계정을 안전하게 유지해 보겠습니다.

본인 여부를 확인하는 다른 방법을 설정하는 데 도움을 드리겠습니다.

[다른 계정 사용](#)

[ID 확인에 대한 자세한 정보](#)

다음 ②

Click!

로그인함으로써 귀하는 [이용약관](#)을 수락하고 개인정보처리방침 및 쿠키 정보를 읽었고 이해하신다는 것을 인정합니다.

7-1. (기존에 Microsoft 인증 이력이 없는 경우) ② 사용자의 전화번호 정보를 등록하고 코드를 발급받습니다.

계정 보안 유지

전화

휴대폰에서 전화를 받거나 휴대폰에서 코드를 수신하여 본인임을 증명할 수 있습니다.
사용할 전화 번호를 알려주세요.

국가 번호 Republic of Korea(+82) Phone number
휴대폰 번호 입력

확인 방법 선택

② 코드 받기
 전화

메시지 및 데이터 전송률이 적용될 수 있습니다. [다음]을 선택하면 다음에 동의하는 것입니다. [서비스 약관 및 개인정보처리방침](#)

③ 다음

Click!

7-1. (기존에 Microsoft 인증 이력이 **없는** 경우) ③ 사용자에게 문자로 전송된 코드를 입력합니다.

계정 보안 유지

전화

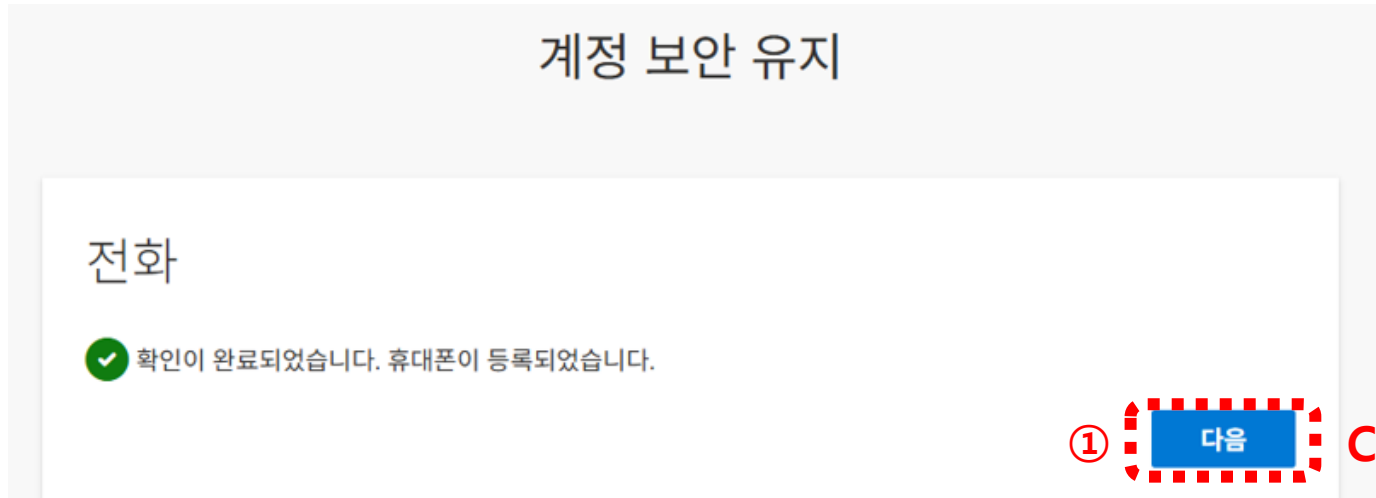
+82- []- [] 로 6자리 코드를 전송했습니다. 아래에 코드를 입력하세요.

① 코드 입력

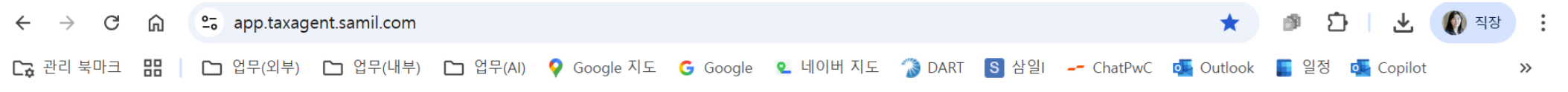
뒤로 다음

Click!

7-1. (기존에 Microsoft 인증 이력이 **없는** 경우) ④ 사용자 전화번호가 등록된 것을 확인하고 완료를 누릅니다.



7-1. (기존에 Microsoft 인증 이력이 없는 경우) ⑤인증이 완료되면 Tax Agent 의 서비스 페이지로 바로 이동합니다.



pwc Tax Agent Powered by Samil

새 채팅 +

채팅 검색 🔍

사용 가능한 크레딧
1,000,000

5561일 후 서비스가 일시 중지됩니다

법인관리자 정보

법인 관리 페이지 →

궁금한 세무이슈, 지금 바로 물어보세요

질문이 구체적일수록 더 좋은 답변을 드릴 수 있습니다

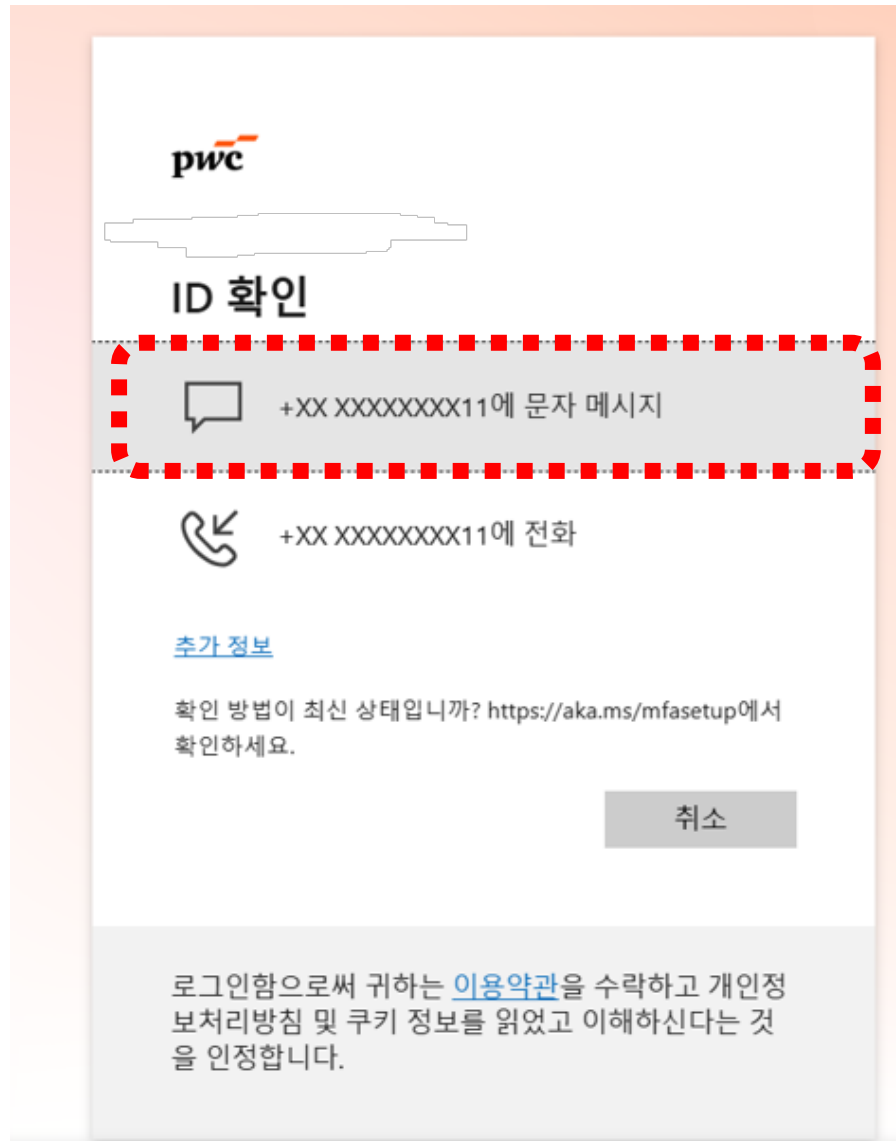


📍 조세조약

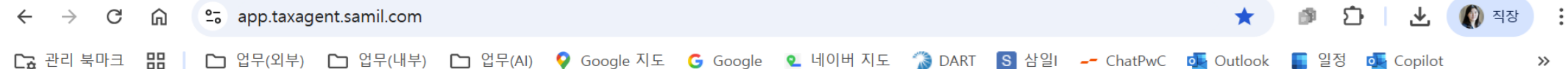
📄 OECD

Tax Agent는 실수할 수 있습니다. 중요한 정보는 반드시 확인해 주세요.
Tax Agent는 세무 목적으로 설계되어 있어 회계와 관련된 답변을 제공해 드리지 않습니다.

7-2. (기존에 Microsoft 인증 이력이 있는 경우) ① 문자메시지를 클릭합니다(전화인증도 가능합니다).



7-2. (기존에 Microsoft 인증 이력이 있는 경우) ③ 인증이 완료되면 Tax Agent 서비스 페이지로 바로 이동합니다.



pwc Tax Agent Powered by Samil

새 채팅 +

채팅 검색 🔍

사용 가능한 크레딧
1,000,000

5561일 후 서비스가 일시 중지됩니다

법인관리자 정보

법인 관리 페이지 →

궁금한 세무이슈, 지금 바로 물어보세요

질문이 구체적일수록 더 좋은 답변을 드릴 수 있습니다



📍 조세조약

📖 OECD

Tax Agent는 실수할 수 있습니다. 중요한 정보는 반드시 확인해 주세요.
Tax Agent는 세무 목적으로 설계되어 있어 회계와 관련된 답변을 제공해 드리지 않습니다.